

# froggymouth



Nielemisen ja kielen asennon kuntoutus  
15 minuutin päivittäisellä käytöllä



## Olet saanut käyttöösi FroggyMouth-kojeen

Tämä apuväline korjaa nielemisen virheet luomalla uuden toimintamallin: hampaat koskevat kevyesti toisiinsa ja kieli nousee suulakea vasten nielemisen aikana.



Sinulle on määrätty  
FroggyMouth



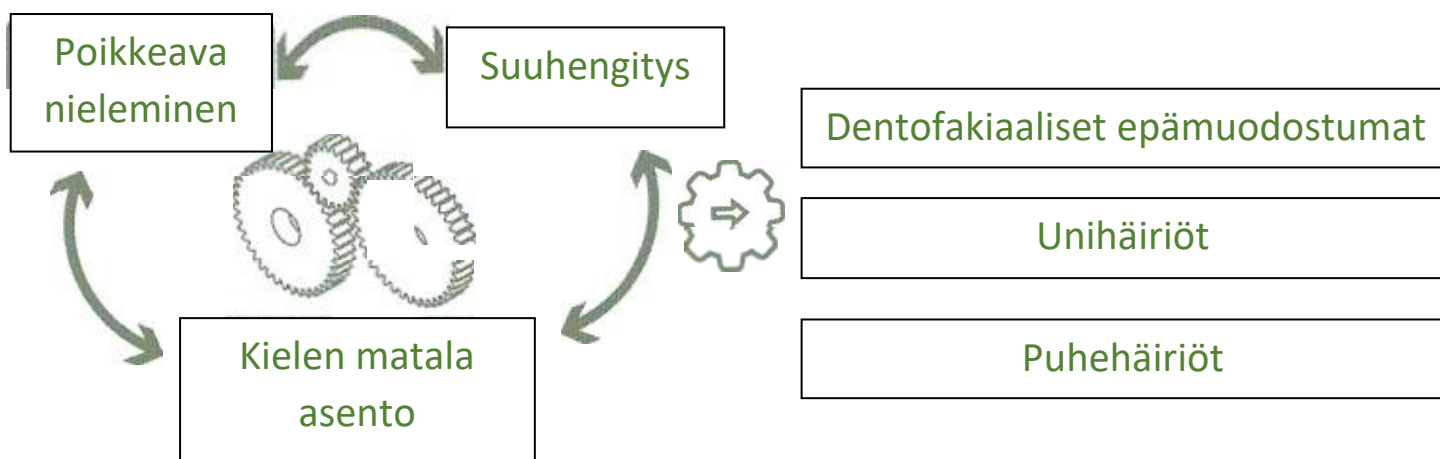
Saat kuntoutusta  
nielemisen vaikeuksiin!



Tapa on hyvin  
yksinkertainen






Vain 15 min päivässä  
TV:tä katsoen



Näillä kliinisillä tiloilla on jotain yhteistä: ne liittyvät eri tavoin kielen asentoon. Vauvoille normaalin infantiilisen nielemisen pitäisi jäädä pois oraalimotoristen taitojen kehittyessä. Se tapahtuu luonnostaan poskihampaiden puhjetessa 3–4 vuoden iässä. Noin 40 prosentilla väestöstä tämä kehitys kuitenkin jää tapahtumatta. Se johtaa kielen väärään toimintaan, häiritsee orofakiaalisia toimintoja ja vaikuttaa siten optimaaliseen kasvuun.

Korjaamalla nielemisen häiriöt FroggyMouth auttaa:

-  - lyhentämään hoidon kestoa
-  - parantamaan tulosten laatua
-  - välttämään uusiutumiseriskiä

## Kuinka FroggyMouth toimii?

Kojetta tulee pitää 15 minuuttia päivässä television ääressä. Kun lapsi pitää kojetta, nielemistapa muuttuu automaattisesti eikä vahingoita unenlaatua, mikä on lapselle todella tärkeää.

### Noudata ehdottomasti **FroggyMouthin** käyttöohjeita



Käytä 15 minuuttia joka päivä, jotta uusi nielemistapa kehittyy tehokkaasti ja nopeasti. Säännöllisyys on olennaista.



Käytä sopivalle korkeudelle sijoitetun television tai tietokoneen ääressä. Näin taataan, että horisontaalinen katsetaso säilyy ja estetään siten pään kumara asento.



Potilaan huomion tulee pysyä näytössä, jotta uudesta nielemistavasta tulee automaattinen ja luonnollinen.

## Näin FroggyMouthia pidetään



## Kuinka autan lastani?

Jos huomaat, että lapsesi nielee väärin (leuka ja huulet voivat olla jännittyneet), näytä hänelle se peilin avulla, jotta lapsi oppii tiedostamaan asian. Kehu lasta, kun kasvolihakset ovat rentoina.

### Muista nämä asiat



Lisääntynyt syljeneritys apuvälinettä käytettäessä, etenkin ensimmäisinä päivinä, on normaalia. Jos oire jatkuu yli kymmenen päivää, ilmoita siitä kojetta tarjonneelle taholle.



Kojetta tulee käyttää **JOKA** päivä.  
Jos käyttö keskeytyy 15 minuutin aikana, aloita alusta.

### Kojeen puhdistus



Puhdista hammasharjalla ja -tahnalla. Kuivaa koje huolellisesti ja säilytä sitä kotelossaan.

Lisätietoa kojeen toiminnasta:

[www.froggy-mouth.com](http://www.froggy-mouth.com)

### Noudata kojeen tarjonneen tahon ohjeita!

FroggyMouth on 100 % Ranskassa valmistettu lääkinällinen laite. Se ei sisällä lateksia tai ftalaatteja, sillä on CE-merkintä ja se on FDA:n hyväksymä. Kaikki laitteemme pakataan työelämään integroivassa sosiaalisessa yrityksessä.

Esitä kysymyksiä ja jaa kokemuksia Facebookissa tai sähköpostilla: [contact@froggy-mouth.com](mailto:contact@froggy-mouth.com)